



FU Fonds - Bonds Monthly Income P

Morningstar



WKN: HAFX9M / ISIN: LU1960394903

Factsheet

Werbematerial

Stand: 30.12.2024

Produktdaten	
Verwahrstelle	Hauck Aufhäuser Lampe Privatbank AG, Niederlassung Luxemburg
Auflagedatum	24.06.2019
Datum Erstpreisberechnung	08.07.2019
Erstausgabepreis	100,00 EUR
Geschäftsjahresende	31.12
Ertragsverwendung	ausschüttend
Mindestanlage	keine
Fondswährung	EUR
Preisberechnung	täglich
Rechtsform	FCP Teil I Gesetz von 2010
Verwaltungsgesellschaft	Hauck & Aufhäuser Fund Services S.A.
Fondsmanager	Heemann Vermögensverwaltung AG
Vertriebsländer	AT,DE,LU
Bloomberg Ticker	XRHA GR
ESG Status	Artikel 6 SFDR

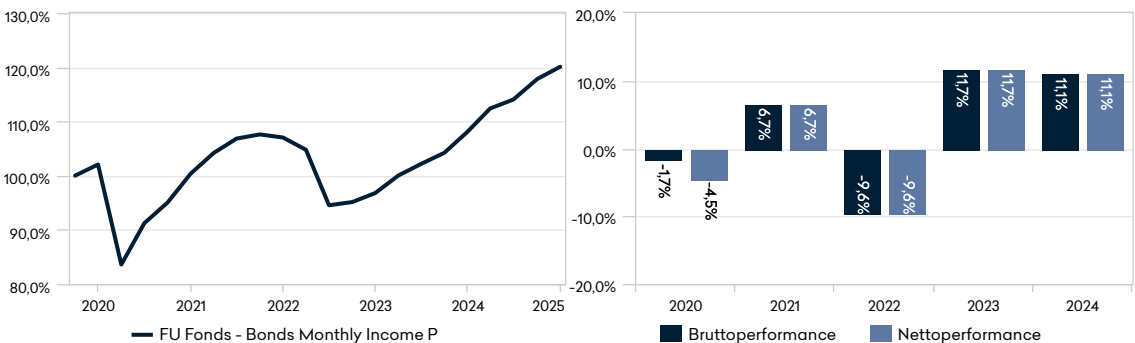
Gebührenstruktur	
Verkaufsprovision	bis zu 3,00 %
Rücknahmeprovision	keine
Verwaltungsvergütung	bis zu 0,16 % p.a., mind. 1.250 EUR p.M.
Verwahrstellenvergütung	bis zu 0,08 % p.a., mind. 800 EUR p.M. (zzgl. MwSt)
Anlageberatungsvergütung	keine
Fondsmanagervergütung	bis zu 1,20 % p.a.
Umtauschprovision	keine
Vertriebsstellenvergütung	bis zu 0,50 % p.a.
Performance Fee	keine

Anlageschwerpunkt

Ziel der Anlagepolitik des FU Fonds - Bonds Monthly Income (Teilfonds) ist der kontinuierliche Vermögensaufbau der von den Anteilhabern eingebrachten Anlagemittel, durch Investitionen in festverzinsliche Wertpapiere, überwiegend höherverzinsliche Anleihen von europäischen Unternehmen aus dem Nicht-Banken-Bereich. Die Auswahl der Wertpapiere durch den Fondsmanager erfolgt auf Basis fundamental orientierter und wertpapierspezifischer Kriterien unter Berücksichtigung des Zins- und volkswirtschaftlichen Umfeldes. Der Fondsmanager berücksichtigt im Rahmen von Anlageentscheidungen als auch fortlaufend während der Investitionsdauer von bestehenden Anlagen des Teilfonds etwaige Risiken, die im Zusammenhang mit Nachhaltigkeit (Umwelt-, Sozial- und Governance-Aspekten) stehen. Es kann jedoch keine Zusicherung gegeben werden, dass die vorgenannten Ziele der Anlagepolitik erreicht werden. Mit diesem Finanzprodukt werden keine ökologischen und/oder sozialen Merkmale beworben. Die Anlagestrategie des Finanzprodukts beinhaltet im Rahmen der Anlageentscheidung keine bindenden ESG-/Nachhaltigkeitskriterien, dies umfasst sowohl die wichtigsten nachteiligen Auswirkungen auf Nachhaltigkeitsfaktoren gemäß EU 2019/2088 Artikel 7(1), sowie die EU-Kriterien für ökologisch nachhaltige Wirtschaftsaktivitäten gemäß EU 2020/852 Artikel 2(1).

Kennzahlen per 30.12.2024	
Anteilwert	99,91 EUR
Ausgabepreis	102,91 EUR
Rücknahmepreis	99,91 EUR
Kapitalbeteiligungsquote	0,00 %
Fondsvermögen	89,78 Mio. EUR
Anteilklasse	65,94 Mio. EUR
Anteile	660.018,543
TER (letztes GJ)	1,87 %
TER exkl. Performance Fee (letztes GJ)	1,87 %
TOR (letztes GJ)	22,00 %
Ausschüttung GJE	15.04.2024
Ausschüttungsbetr GJE	0,85 EUR
Zwischenausschüttung	13.12.2024
Zwischen-ausschüttungsbetrag	0,25 EUR

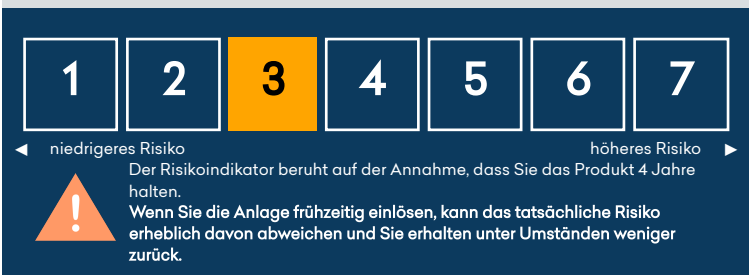
Wertentwicklung



Erläuterungen und Modellrechnung; Annahme: Ein Anleger möchte für 1.000,00 EUR Anteile erwerben. Bei einem max. Ausgabeaufschlag von 3,00% muss er dafür 1.030,00 EUR aufwenden. Die Bruttowertentwicklung (BVI-Methode) berücksichtigt alle auf Fondsebene anfallenden Kosten, die Nettowertentwicklung zusätzlich den Ausgabeaufschlag; weitere Kosten können auf Anlegerebene anfallen (z.B. Depotkosten). Da der Ausgabeaufschlag nur im 1. Jahr anfällt unterscheidet sich die Darstellung brutto/netto nur in diesem Jahr. Wertentwicklungen in der Vergangenheit sind kein verlässlicher Indikator für die künftige Wertentwicklung.

Brutto-Performance FU Fonds - Bonds Monthly Income P			
Periode	Performance	Volatilität	Sharpe Ratio
aktuelles Jahr bis Q4/2024	11,12 %	1,59 %	4,74
2020	-1,68 %	10,72 %	-0,11
2021	6,66 %	2,03 %	3,58
2022	-9,57 %	4,44 %	-2,23
2023	11,65 %	2,35 %	3,50
2024	11,12 %	1,59 %	4,74
01.01.2020 bis 31.12.2024	17,66 %		

Risiko Indikator



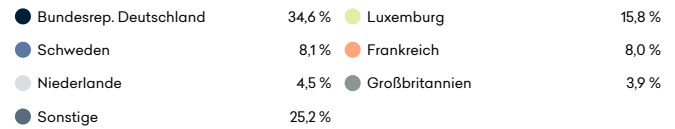
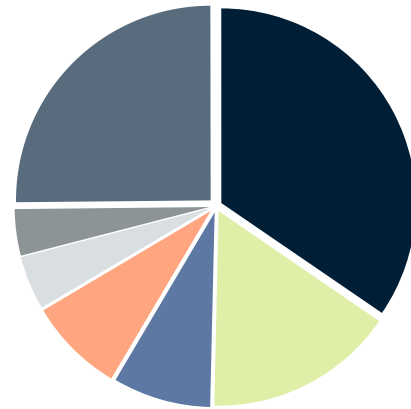
Der Gesamtrisikoindikator hilft Ihnen, das mit diesem Produkt verbundene Risiko im Vergleich zu anderen Produkten einzuschätzen. Er zeigt, wie hoch die Wahrscheinlichkeit ist, dass Sie bei diesem Produkt Geld verlieren, weil sich die Märkte in einer bestimmten Weise entwickeln oder wir nicht in der Lage sind, Sie auszubezahlen.

Portfoliostruktur

Top 10 Positionen

Bezeichnung	Anteil
EUR Bankguthaben	5,09 %
Assemlin Caverion Group AB EO-Notes 2024(24/30) Reg.S	4,14 %
Nidda Healthcare Holding GmbH FLR-Anleihe v.24(25/30) Reg.S	4,00 %
Ithaca Energy (North Sea) PLC DL-Notes 2024(24/29) Reg.S	3,87 %
Techem Verwaltungsges.675 mbH Sen.Notes v.24(26/29)Reg.S	3,49 %
Rossini S.à r.l. EO-Notes 2024(26/29) Reg.S	3,03 %
Wepa Hygieneprodukte GmbH Notes v.24(27/31)Reg.S	2,98 %
Grand City Prop.Finance SARL EO-FLR Notes 2024(Und.)	2,88 %
Mangrove LuxCo III S.à r.l. EO-FLR Notes 24(24/29) Reg.S	2,87 %
TK Elevator Holdco GmbH Anleihe v.20(20/28) Reg.S	2,59 %

Aufteilung nach Ländern



Rentenkenntzahlen

Kennzahl	Rentenvermögen	Fondsvermögen
Zinssatz	6,56 %	6,21 %
Marktrendite	6,59 %	6,24 %
Rendite auf Verfall	6,34 %	6,01 %
Call-Rendite	6,34 %	6,00 %
Restlaufzeit (Jahre)	4,23	4,01
Duration	2,78	2,63
modified Duration	2,61	2,47

HINWEIS: Bei den Rentenkenntzahlen sind Renten ohne Endfälligkeit nicht berücksichtigt. Bei kündbaren Renten wird bei der Restlaufzeit die Endfälligkeit herangezogen. Die Möglichkeit der Kündigung bleibt bei dieser Kennzahl unberücksichtigt.

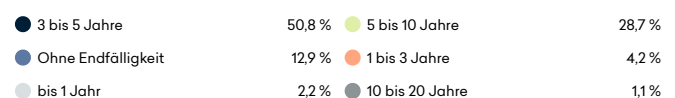
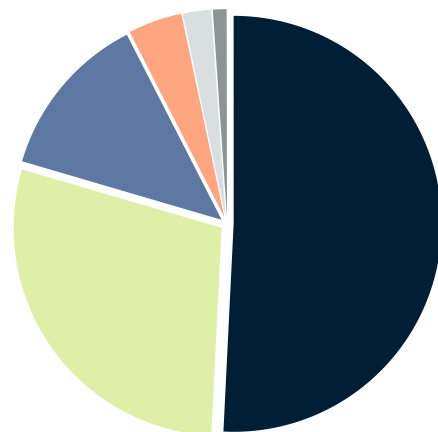
Renten nach Ländern Top 10 absolut

Land	Marktwert EUR	Anteil
Bundesrep. Deutschland	31.030.185,60	36,48 %
Luxemburg	14.191.310,81	16,68 %
Schweden	7.308.272,24	8,59 %
Frankreich	7.167.503,69	8,43 %
Niederlande	4.015.762,19	4,72 %
Großbritannien	3.480.594,83	4,09 %
Marshall Inseln	2.815.839,97	3,31 %
Italien	2.458.620,46	2,89 %
Polen	1.884.116,05	2,21 %
USA	1.865.232,94	2,19 %
Sonstige	8.849.346,41	10,40 %
Summe	85.066.785,19	100,00 %

Renten nach Restlaufzeit absolut

Restlaufzeit (Jahre)	Marktwert EUR	Anteil
bis 1 Jahr	1.884.116,05	2,21 %
1 bis 3 Jahre	3.583.035,33	4,21 %
3 bis 5 Jahre	43.210.909,96	50,80 %
5 bis 10 Jahre	24.456.533,10	28,75 %
10 bis 20 Jahre	925.698,19	1,09 %
mehr als 20 Jahre		
Ohne Endfälligkeit	11.006.492,56	12,94 %
Summe	85.066.785,19	100,00 %

Renten nach Restlaufzeit grafisch



Wichtige Hinweise

Bei diesem Dokument handelt es sich um eine Werbemitteilung. Die hierin enthaltenen Informationen stellen keine Anlageberatung dar, sondern geben lediglich eine zusammenfassende Kurzdarstellung wesentlicher Merkmale des Fonds. Alle Angaben wurden sorgfältig zusammengestellt; teilweise unter Rückgriff auf Informationen Dritter. Einzelne Angaben können sich insbesondere durch Zeitablauf, infolge von gesetzlichen Änderungen, aktueller Entwicklungen der Märkte sowie anderer wesentlicher Umstände ggf. auch kurzfristig als nicht mehr oder nicht mehr vollumfänglich zutreffend erweisen. Für die Richtigkeit, Vollständigkeit u. Aktualität sämtlicher Angaben wird daher keine Gewähr übernommen. Es ist zu beachten, dass sich die Angabe der jeweiligen Vertriebsländer lediglich auf das Bestehen einer Vertriebszulassung des Fonds/Teilfonds/Anteilscheinklasse im jeweiligen Land bezieht. Das Bestehen etwaiger separater Anforderungen an das Investorenprofil ist individuell durch den Anleger zu prüfen. Für EWR-Staaten kommt es auf eine Differenzierung des Investorenprofils an. Die Anleger sind angehalten, dahingehend ihren Berater zu konsultieren. Die in dieser Information enthaltenen Ausführungen können sich jederzeit ohne vorherige Ankuendigung ändern. Die Angaben gehen von unserer Beurteilung der gegenwertigen Rechts- u. Steuerlage aus. Die steuerliche Behandlung der Anlage haengt von den persönlichen Verhaeltnissen des jeweiligen Kunden ab u. kann kuenftigen Änderungen unterworfen sein. Es wird keine Haftung fuer etwaige Schaeden oder Verluste uebernommen, die direkt oder indirekt aus der Verteilung oder der Verwendung dieser Produktinformation oder seiner Inhalte bestehen.

Bei der Anlage in Investmentfonds besteht das Risiko von Kurs- u. Waehrungsverlusten, so dass der zukuenftige Anteilswert gegenueber dem Erwerbszeitpunkt steigen oder fallen kann. Sofern Aussagen ueber Marktentwicklungen, Renditen, Kursgewinne oder sonstige Vermoegenszuwaechse sowie Risikokennziffern getaetigt werden, stellen diese lediglich Prognosen dar, fuer deren Eintritt wir keine Haftung uebernehmen. Insbesondere sind fruehere Wertentwicklungen, Simulationen oder Prognosen kein verlaesslicher Indikator fuer die zukuenftige Wertentwicklung.

Die vollstaendigen Angaben zum Fonds sind in den wesentlichen Anlegerinformationen u. dem Verkaufsprospekt in Ergaenzung mit dem jeweils letzten gepueften Jahresbericht u. den jeweiligen Halbjahresbericht, falls ein solcher juengeren Datums als der letzte Jahresbericht vorliegt, zu entnehmen. Diese Dokumente stellen die allein verbindliche Grundlage des Erwerbs dar. Soweit steuerliche oder rechtliche Belange beruehrt werden, sollten diese vom Adressaten mit seinem Steuerberater bzw. Rechtsanwalt eroertert werden.

Die vorgenannten Verkaufsunterlagen erhalten Sie in elektr. oder gedruckter Form in deutscher Sprache kostenlos auf der Webseite <https://www.hal-privatbank.com/asset-servicing/fondsportal> u. in den Geschaeftsstellen der Hauck Aufhaeuser Lampe Privatbank AG, Kaiserstraße 24, 60311 Frankfurt am Main bzw. 1c, rue Gabriel Lippmann, L-5365 Munsbach oder der Hauck & Aufhaeuser Fund Services S.A., 1c, rue Gabriel Lippmann, L-5365 Munsbach. Anteile an Fonds duerfen nur in Laendern angeboten werden, in denen ein solches Angebot oder ein solcher Verkauf zulaessig ist u./oder eine Genehmigung der oertlichen Aufsichtsbehoerde vorliegt. Insbesondere duerfen Anteile dieses Fonds weder innerhalb der USA noch an oder auf Rechnung von US-Buergern oder in den USA ansaessigen US-Personen zum Kauf angeboten oder an diese verkauft werden. Dieses Dokument u. die in ihm enthaltenen Informationen richtet sich weder an US-Buerger noch an Personen mit staendigem Wohnsitz in den USA, noch darf es in den USA verbreitet werden. Die Verbreitung u. Veroeffentlichung dieses Dokumentes kann darueber hinaus auch in anderen Rechtsordnungen beschaenkt sein.

Bitte nehmen Sie zur Kenntnis, dass wir externe Daten nutzen, welche uns zum ausschließlichen Gebrauch überlassen worden sind. Auch wenn wir die Daten als verlässliche Grundlage erachten, übernehmen wir keinerlei Haftung für die Richtigkeit und Vollständigkeit dieser externen Daten. Wir geben keine ausdrückliche oder stillschweigende Zusicherung oder Gewährleistung hinsichtlich der Ergebnisse, die eine natürliche oder juristische Person durch die Verwendung dieser Informationen erzielen kann. Ohne das Vorstehende einzuschränken, haften wir in keinem Fall für direkte, indirekte, besondere, straffbewehrte Schäden, Folgeschäden oder sonstige Schäden (einschließlich entgangener Gewinne), selbst wenn sie auf die Möglichkeit solcher Schäden hingewiesen wurden. Alle externen Daten stehen im fremden Eigentum und dürfen ohne ausdrückliche schriftliche Genehmigung vom Eigentümer in keiner Weise verwendet werden. Der Benutzer dieser Informationen trägt das gesamte Risiko der Verwendung dieser Informationen. Die Weiterleitung oder anderweitige Verarbeitung dieser externer Daten ist ihnen explizit untersagt.

Begriffsdefinitionen:

TIS (Taxable Income per Share): Quellensteuerpflichtiger Zinsanteil des aktuellen Fondspreises - TIS-Ratio (Taxable Income per Share - Ratio): Prozentsatz der zintragenden Assets im Fondsvermögen - TER (Total Expense Ratio): Gesamtkostenquote in % des Netto-Fondsvermögens (inkl. Performace Fee) - TOR (Turnover Rate): Häufigkeit der Portfolioumschichtung im Betrachtungszeitraum (Kennzahl kann unter Umständen auch negativ sein) - Volatilität: durchschnittliche Schwankungsbreite (annualisiert) - VaR (Value at Risk): Risikomaß für den maximalen Verlust, unter einer gegebenen Wahrscheinlichkeit nach einer gegebenen Haltedauer - letztes G.J: letztes Geschäftsjahr - Lipper Rating Reihenfolge: consistant return / preservation / expense / total return
 Corporates: Unternehmen - Financials: Finanzinstitute - Fin. non-banking: Finanzinstitute ohne Banklizenz - Governments: Regierungen - Sovereigns: öffentlicher Sektor - yield to maturity: Rückzahlungsrendite - Duration: durchschnittliche Kapitalbindungsdauer - modified Duration: modifizierte Duration

Ausführlichere Informationen über Morningstars Nachhaltigkeit, einschließlich seiner Methodik, finden Sie unter:

https://www.morningstar.com/content/dam/marketing/shared/Company/Trends/Sustainability/Detail/Documents/SustainabilityRatingMethodology2019.pdf?cid=AEM_RED0016

Morningstar Rating™:

The Morningstar Rating™ for funds, or "star rating", is calculated for managed products (including mutual funds, variable annuity and variable life subaccounts, exchange-traded funds, closed-end funds, and separate accounts) with at least a three-year history. Exchange-traded funds and open-ended mutual funds are considered a single population for comparative purposes. It is calculated based on a Morningstar Risk-Adjusted Return measure that accounts for variation in a managed product's monthly excess performance, placing more emphasis on downward variations and rewarding consistent performance. The top 10% of products in each product category receive 5 stars, the next 22.5% receive 4 stars, the next 35% receive 3 stars, the next 22.5% receive 2 stars, and the bottom 10% receive 1 star. The Overall Morningstar Rating for a managed product is derived from a weighted average of the performance figures associated with its three-, five-, and 10-year (if applicable) Morningstar Rating metrics. The weights are: 100% three-year rating for 36-59 months of total returns, 60% five-year rating/40% three-year rating for 60-119 months of total returns, and 50% 10-year rating/30% five-year rating/20% three-year rating for 120 or more months of total returns. While the 10-year overall star rating formula seems to give the most weight to the 10-year period, the most recent three-year period actually has the greatest impact because it is included in all three rating periods.